

ОТЧЕТ О ФИНАНСОВЫХ РЕЗУЛЬТАТАХ ДЕЯТЕЛЬНОСТИ УЧРЕЖДЕНИЯ

на 1 января 2024 г.

Учреждение Государственное бюджетное образовательное учреждение начального профессионального образования Иркутской области Профессиональное училище № 58 п. Юрты

Обособленное подразделение _____

Учредитель _____

Наименование органа, осуществляющего полномочия учредителя _____

Периодичность: годовая

Единица измерения: руб.

Форма по ОКУД

Дата

по ОКПО

ИНН

по ОКТМО

по ОКПО

ИНН

глава по БК

по ОКЕИ

КОДЫ

0503721

01.01.2024

3838002280

25636156

383

Наименование показателя	Код строки	Код аналитики	Деятельность целевыми средствами	Деятельность по государственному заданию	Приносящая доход деятельность	Итого
1	2	3	4	5	6	7
гр. 030+стр. 040+стр. 050+стр. 060+стр. 070+стр. 090+стр. 110)	010	100	28 880 677,44	53 099 948,59	3 818 457,00	85 799 083,03
<i>Доходы от собственности</i>	030	120	-	-	-	-
в том числе:						
<i>Доходы от оказания платных услуг (работ), компенсаций затрат</i>	040	130	-	53 136 447,20	3 818 457,00	56 954 904,20
в том числе:						
<i>Доходы от оказания платных услуг (работ)</i>		131	-	53 136 447,20	3 818 457,00	56 954 904,20
<i>Штрафы, пени, неустойки, возмещения ущерба</i>	050	140	-	-	-	-
в том числе:						
<i>Безвозмездные поступления текущего характера</i>	060	150	28 834 659,05	-	-	28 834 659,05
в том числе:						
Поступления текущего характера бюджетным и автономным учреждениям от сектора государственного управления		152	28 834 659,05	-	-	28 834 659,05
<i>Безвозмездные поступления капитального характера</i>	070	160	-	-	-	-
в том числе:						
<i>Доходы от операций с активами</i>	090	170	-15 161,89	-73 656,00	-	-88 817,89
в том числе:						

Доходы от выбытия активов	172	-15 161,89	5 939 783,42	-	5 924 621,53
Доходы от оценки активов и обязательств	176	-	-6 013 439,42	-	-6 013 439,42

Наименование показателя	Код строки	Кодналитик	Деятельность целевыми средствами	Деятельность по госуарственному заданию	Приносящая доход деятельность	Итого
1	2	3	4	5	6	7
<i>Прочие доходы</i>	100	180	-	-	-	-
в том числе						
<i>Безвозмездные недежные поступления в сектор государственного управления</i>	110	190	61 180,28	37 157,39	-	98 337,67
в том числе						
Безвозмездные неденежные поступления капитального характера от сектора государственного управления и организаций государственного сектора		195	-	37 157,39	-	37 157,39
Прочие неденежные безвозмездные поступления		199	61 180,28	-	-	61 180,28
Расходы (стр. 160+стр. 170+стр. 190+стр. 210+стр. 230+стр. 240+стр. 250+стр. 260+стр. 270)	150	200	27 528 258,01	56 014 785,38	2 683 726,21	86 226 769,60
<i>Оплата труда и начисления на выплаты по оплате труда</i>	160	210	-	50 167 118,89	1 216 489,51	51 383 608,40
в том числе						
Заработная плата		211	-	38 492 729,69	930 910,00	39 423 639,69
Прочие несоциальные выплаты персоналу в денежной форме		212	-	4 500,00	3 700,00	8 200,00
Начисления на выплаты по оплате труда		213	-	11 669 889,20	281 879,51	11 951 768,71
<i>Оплата работ, услуг</i>	170	220	19 630 980,00	2 317 861,36	315 197,06	22 264 038,42
в том числе						
Услуги связи		221	-	84 240,00	12 000,00	96 240,00
Транспортные услуги		222	-	-	70 000,00	70 000,00
Коммунальные услуги		223	-	888 228,60	-	888 228,60
Арендная плата за пользование имуществом (за исключением земельных участков и других обособленных природных объектов)		224	-	34 482,00	-	34 482,00
Работы, услуги по содержанию имущества		225	-	326 892,00	6 800,00	333 692,00
Прочие работы, услуги		226	19 630 980,00	961 648,02	226 397,06	20 819 025,08
Страхование		227	-	22 370,74	-	22 370,74
<i>Обслуживание долговых обязательств</i>	190	230	-	-	-	-
в том числе						
<i>Безвозмездные перечисления текущего характера организациям</i>	210	240	-	-	-	-
в том числе						

<i>Безвозмездные перечисления бюджетам</i>	230	250	-	-	-	-
в том числе						
<i>Социальное обеспечение</i>	240	260	2 063 593,44	171 515,75	-	2 235 109,19
в том числе						
Пособия по социальной помощи населению в денежной форме		262	2 063 593,44	-	-	2 063 593,44
Социальные пособия и компенсации персоналу в денежной форме		266	-	171 515,75	-	171 515,75
<i>Расходы по операциям с активами</i>	250	270	4 663 693,00	3 213 049,38	1 124 596,47	9 001 338,85
в том числе						
Амортизация		271	-	895 080,72	197 671,78	1 092 752,50
Расходование материальных запасов		272	4 663 693,00	2 317 968,66	926 924,69	7 908 586,35
<i>Безвозмездные перечисления капитального характера организациям</i>	260	280	-	-	-	-
в том числе						

Наименование показателя	Код строки	Код аналитик	Деятельность целевыми средствами	Деятельность по государственному заданию	Приносящая доход деятельность	Итого
1	2	3	4	5	6	7
<i>Прочие расходы</i>	270	290	1 169 991,57	145 240,00	27 443,17	1 342 674,74
в том числе:						
Налоги, пошлины и сборы		291	-	145 240,00	10 183,17	155 423,17
Штрафы за нарушение законодательства о налогах и сборах, законодательства о страховых взносах		292	-	-	250,00	250,00
Иные выплаты текущего характера физическим лицам		296	1 169 991,57	-	17 010,00	1 187 001,57
операционный результат (стр. 301-стр. 302); (стр. 310-	300		1 352 419,43	-2 914 836,79	1 134 730,79	-427 686,57
<i>Операционный результат до налогообложения (стр. 010-стр. 330 + стр. 350 + стр. 360 + стр. 370 + стр. 380 + стр. 390 + стр. 395 + стр. 400)</i>	301		1 352 419,43	-2 914 836,79	1 134 730,79	-427 686,57
	310		1 321 319,43	-6 572 056,21	169 447,76	-5 081 289,02
<i>Чистое поступление основных средств</i>	320		-	-544 248,33	176 637,22	-367 611,11
в том числе:						
увеличение стоимости основных средств	321	310	31 100,00	350 832,39	434 309,00	816 241,39
уменьшение стоимости основных средств	322	41X	31 100,00	895 080,72	257 671,78	1 183 852,50
<i>Чистое поступление непроизведенных активов</i>	350		-	-6 013 439,42	-	-6 013 439,42
уменьшение стоимости непроизведенных активов	352	43X	-	6 013 439,42	-	6 013 439,42
<i>Чистое поступление материальных запасов</i>	360		1 321 319,43	-44 293,46	-7 189,46	1 269 836,51
в том числе:						
увеличение стоимости материальных запасов	361	340	6 000 174,32	2 273 675,20	1 136 230,03	9 410 079,55
из них:						
уменьшение стоимости материальных запасов	362	440	4 678 854,89	2 317 968,66	1 143 419,49	8 140 243,04
из них:						
<i>Чистое поступление прав пользования</i>	370		-	29 925,00	-	29 925,00
в том числе:						
увеличение стоимости прав пользования	371	35X	-	64 407,00	-	64 407,00
уменьшение стоимости прав пользования	372	45X	-	34 482,00	-	34 482,00

Наименование показателя	Код строки	Код аналитик	Деятельность целевыми средствами	Деятельность по государственному заданию	Приносящая доход деятельность	Итого
1	2	3	4	5	6	7
в том числе:						
увеличение затрат	391	х	-	1 726 573,00	205 491,00	1 932 064,00
уменьшение затрат	392	х	-	1 726 573,00	205 491,00	1 932 064,00
Операции с финансовыми активами и обязательствами (стр. 420-стр. 510)	410		31 100,00	3 657 219,42	965 283,03	4 653 602,45
Операции с финансовыми активами (стр. 430+стр. 440+стр. 460+стр. 470+стр. 480)	420		-15 078 280,00	23 468 983,42	965 283,03	9 355 986,45
<i>Чистое поступление денежных средств и их эквивалентов</i>	430		2 620 320,00	-	521 351,93	3 141 671,93
в том числе:						
поступление денежных средств и их эквивалентов	431	510	31 530 840,56	53 213 138,18	3 323 877,27	88 067 856,01
выбытие денежных средств и их эквивалентов	432	610	28 910 520,56	53 213 138,18	2 802 525,34	84 926 184,08
<i>Чистое увеличение дебиторской задолженности</i>	480		-17 698 600,00	23 468 983,42	443 931,10	6 214 314,52
в том числе:						
увеличение дебиторской задолженности	481	560	27 608 989,53	76 833 668,52	3 849 407,87	108 292 065,92
уменьшение дебиторской задолженности	482	660	45 307 589,53	53 364 685,10	3 405 476,77	102 077 751,40

Наименование показателя	Код строки	Код аналитик	Деятельность целевыми средствами	Деятельность по государственному заданию	Приносящая доход деятельность	Итого
1	2	3	4	5	6	7
Операции с обязательствами (стр. 520+стр. 530+стр. 540+стр. 550+стр. 560)	510		-15 109 380,00	19 811 764,00	-	4 702 384,00
<i>Чистое увеличение прочей кредиторской задолженности</i>	540		-31 100,00	31 100,00	-	-
в том числе:						
увеличение прочей кредиторской задолженности	541	730	28 865 512,13	74 094 948,28	3 280 876,09	106 241 336,50
уменьшение прочей кредиторской задолженности	542	830	28 896 612,13	74 063 848,28	3 280 876,09	106 241 336,50
<i>Чистое изменение доходов будущих периодов</i>	550	х	-15 078 280,00	17 529 200,00	-	2 450 920,00
<i>Чистое изменение резервов предстоящих расходов</i>	560	х	-	2 251 464,00	-	2 251 464,00



Руководитель

(подпись)

САВИЦКАЯ О. В.

(расшифровка подписи)



Главный бухгалтер

(подпись)

Стаброва Т. В.

(расшифровка подписи)

Централизованная бухга

(наименование, ОГРН, ИНН, КПП, местонахождение)

Руководитель

(уполномоченное лицо)

(должность)

(подпись)

(расшифровка подписи)

Исполнитель

Главный бухгалтер

(должность)

(подпись)

Стаброва Татьяна Валерьевна

(расшифровка подписи)

(телефон, e-mail)

"01" января 2024

А К Т И В	Код строк и	На начало года				На конец отчетного периода			
		деятельность с целевыми средствами	деятельность по государственному заданию	приносящая доход деятельность	итого	деятельность с целевыми средствами	деятельность по государственному заданию	приносящая доход деятельность	итого
1	2	3	4	5	6	7	8	9	10
Расчеты по займам (ссудам) (020700000), всего	270	-	-	-	-	-	-	-	-
из них: долгосрочные	271	-	-	-	-	-	-	-	-
Прочие расчеты с дебиторами (021000000), всего	280	-	-	-	-	-	-	-	-
из них: расчеты по налоговым вычетам по НДС (021010000)	282	-	-	-	-	-	-	-	-
Вложения в финансовые активы (021500000)	290	-	-	-	-	-	-	-	-
Итого по разделу II (стр. 200 + стр. 240 + стр. 250 + стр. 260 + стр. 270 + стр. 280 + стр.290)	340	32 428 600,00	73 007 400,00	1 476 275,41	106 912 275,41	17 350 320,00	90 536 600,00	2 417 592,34	110 304 512,34
БАЛАНС (стр. 190 + стр. 340)	350	33 141 817,39	102 241 272,70	2 526 107,78	137 909 197,87	19 384 856,82	113 198 416,49	3 636 872,47	136 220 145,78

П А С С И В	Код строк и	На начало года				На конец отчетного периода			
		деятельность с целевыми средствами	деятельность по государственному заданию	приносящая доход деятельность	итого	деятельность с целевыми средствами	деятельность по государственному заданию	приносящая доход деятельность	итого
1	2	3	4	5	6	7	8	9	10
III. Обязательства									
Расчеты с кредиторами по долговым обязательствам (030100000), всего	400	-	-	-	-	-	-	-	-
из них: долгосрочные	401	-	-	-	-	-	-	-	-
Кредиторская задолженность по выплатам (030200000, 020800000, 030402000, 030403000), всего	410	-	-	2 464,10	2 464,10	-	-	-	-
из них: долгосрочная	411	-	-	-	-	-	-	-	-
Расчеты по платежам в бюджеты (030300000)	420	-	-	-	-	-	-	-	-
Иные расчеты, всего	430	-	-	-	-	-	-	-	-
в том числе: расчеты по средствам, полученным во временное распоряжение (030401000)	431	X	X	-	-	X	X	-	-
внутриведомственные расчеты (030404000)	432	-	-	-	-	-	-	-	-
расчеты с прочими кредиторами (030406000)	433	-	-	-	-	-	-	-	-
расчеты по налоговым вычетам по НДС (021010000)	434	-	-	-	-	-	-	-	-
расчеты по вкладам товарищей по договору простого товарищества (0304Т6000)	436	-	-	-	-	-	-	-	-
Кредиторская задолженность по доходам (020500000, 020900000), всего	470	-	-	24 000,00	24 000,00	-	-	2 498,00	2 498,00
из них: долгосрочная	471	-	-	-	-	-	-	-	-
Расчеты с учредителем (021006000)	480	-	39 292 178,60	73 802,00	39 365 980,60	-	33 352 395,18	73 802,00	33 426 197,18
Доходы будущих периодов (040140000)	510	32 428 600,00	72 607 400,00	-	105 036 000,00	17 350 320,00	90 136 600,00	-	107 486 920,00
Резервы предстоящих расходов (040160000)	520	-	5 098 761,00	-	5 098 761,00	-	7 350 225,00	-	7 350 225,00
Итого по разделу III (стр. 400 + стр. 410 + стр. 420 + стр. 430 + стр. 470 + стр. 480 + стр. 510 + стр. 520)	550	32 428 600,00	116 998 339,60	100 266,10	149 527 205,70	17 350 320,00	130 839 220,18	76 300,00	148 265 840,18
IV. Финансовый результат									
Финансовый результат экономического субъекта	570	713 217,39	-14 757 066,90	2 425 841,68	-11 618 007,83	2 034 536,82	-17 640 803,69	3 560 572,47	-12 045 694,40
БАЛАНС (стр. 550 + стр. 570)	700	33 141 817,39	102 241 272,70	2 526 107,78	137 909 197,87	19 384 856,82	113 198 416,49	3 636 872,47	136 220 145,78

* Данные по этим строкам в валюту баланса не входят.


** Данные по этим строкам приводятся с учетом амортизации и (или) обесценения нефинансовых активов

Номер забалансового счета	Наименование забалансового счета, показателя	Код строки	На начало года				На конец отчетного периода			
			деятельность с целевыми средствами	деятельность по государственному заданию	приносящая доход деятельность	итого	деятельность с целевыми средствами	деятельность по государственному заданию	приносящая доход деятельность	итого
1	2	3	4	5	6	7	8	9	10	11
30	Расчеты по исполнению денежных обязательств через третьих лиц	290	-	-	-	-	-	-	-	-
31	Акции по номинальной стоимости	300	-	-	-	-	-	-	-	-
38	Сметная стоимость создания (реконструкции) объекта концессии	310	-	-	-	-	-	-	-	-
39	Доходы от инвестиций на создание и (или) реконструкцию объекта концессии	320	-	-	-	-	-	-	-	-
40	Финансовые активы в управляющих компаниях	330	-	-	-	-	-	-	-	-
45	Доходы и расходы по долгосрочным договорам строительного подряда	350	-	-	-	-	-	-	-	-
49	Непризнанный результат объекта инвестирования	360	-	-	-	-	-	-	-	-



Руководите _____
 (подпись)

САВИЦКАЯ О. В. Главный бухгалтер
 (расшифровка подписи)



(подпись)

Стаброва Т. В.
 (расшифровка подписи)

Централизованная бухгалтерия _____

(наименование ОГРН, ИНН, КПП, местонахождение)

Руководитель _____
 (уполномоченное лицо)

(должность)

(подпись)

(расшифровка подписи)

Исполните: _____
 Главный бухгалтер
 (должность)

(подпись)

Стаброва Татьяна Валерьевна
 (расшифровка подписи)

(телефон, e-mail)

06.02.2024

"01" января 2024

**ОТЧЕТ
ОБ ИСПОЛНЕНИИ УЧРЕЖДЕНИЕМ ПЛАНА ЕГО ФИНАНСОВО-ХОЗЯЙСТВЕННОЙ ДЕЯТЕЛЬНОСТИ**

на 1 января 2024 г.

Государственное бюджетное образовательное учреждение начального профессионального образования
Иркутской области Профессиональное училище № 58 п. Юрты

Учреждение
Обособленное подразделение
Учредитель
Наименование органа, осуществляющего полномочия
учредителя
Вид финансового обеспечения (деятельности)
Периодичность: квартальная, годовая
Единица измерения: руб

	КОДЫ
Форма по ОКУД	0503737
Дата	01.01.2024
по ОКПО	
по ОКТМО	25636156
по ОКПО	
Глава по БК	807
	2
по ОКЕИ	383

1. Доходы учреждения

Наименование показателя	Код строки	Код аналитики	Утверждено плановых назначений	Исполнено плановых назначений					Сумма отклонения
				через лицевые счета	через банковские счета	через кассу учреждения	некассовыми операциями	итого	
1	2	3	4	5	6	7	8	9	10
Доходы - всего	010		3 323 877,27	3 323 877,27	-	-	-	3 323 877,27	-
Доходы от оказания платных услуг (работ), компенсаций затрат	040	130	3 323 877,27	3 323 877,27	-	-	-	3 323 877,27	-

2. Расходы учреждения

Форма 0503737 с.2

Наименование показателя	Код строки	Код аналитики	Утверждено плановых назначений	Исполнено плановых назначений					Сумма отклонения
				через лицевые счета	через банковские счета	через кассу учреждения	некассовыми операциями	итого	
1	2	3	4	5	6	7	8	9	10
Расходы - всего	200	X	3 343 622,68	2 802 525,34	-	-	-	2 802 525,34	541 097,34
в том числе:									
Расходы на выплаты персоналу в целях обеспечения выполнения функций государственными (муниципальными) органами, казенными учреждениями, органами управления государственными внебюджетными фондами	200	100	1 336 799,51	1 294 153,11	-	-	-	1 294 153,11	42 646,40
Расходы на выплаты персоналу казенных учреждений	200	110	1 336 799,51	1 294 153,11	-	-	-	1 294 153,11	42 646,40
Фонд оплаты труда учреждений	200	111	930 910,00	930 910,00	-	-	-	930 910,00	-
Иные выплаты персоналу учреждений, за исключением фонда оплаты труда	200	112	123 700,00	81 363,60	-	-	-	81 363,60	42 336,40
Взносы по обязательному социальному страхованию на выплаты по оплате труда работников и иные выплаты работникам учреждений	200	119	282 189,51	281 879,51	-	-	-	281 879,51	310,00
Закупка товаров, работ и услуг для обеспечения государственных (муниципальных) нужд	200	200	1 976 620,00	1 480 929,06	-	-	-	1 480 929,06	495 690,94
Иные закупки товаров, работ и услуг для обеспечения государственных (муниципальных) нужд	200	240	1 976 620,00	1 480 929,06	-	-	-	1 480 929,06	495 690,94
Прочая закупка товаров, работ и услуг	200	244	1 901 620,00	1 480 929,06	-	-	-	1 480 929,06	420 690,94
Закупка энергетических ресурсов	200	247	75 000,00	-	-	-	-	-	75 000,00
Иные бюджетные ассигнования	200	800	30 203,17	27 443,17	-	-	-	27 443,17	2 760,00
Исполнение судебных актов	200	830	17 000,00	17 000,00	-	-	-	17 000,00	-
Исполнение судебных актов Российской Федерации и мировых соглашений по возмещению причиненного вреда	200	831	17 000,00	17 000,00	-	-	-	17 000,00	-
Уплата налогов, сборов и иных платежей	200	850	13 203,17	10 443,17	-	-	-	10 443,17	2 760,00
Уплата прочих налогов, сборов	200	852	10 183,17	10 183,17	-	-	-	10 183,17	-
Уплата иных платежей	200	853	3 020,00	260,00	-	-	-	260,00	2 760,00
Результат исполнения (дефицит / профицит)	450	x	-19 745,41	521 351,93	-	-	-	521 351,93	x

3. Источники финансирования дефицита средств учреждения

Форма 0503737 с. 3

Наименование показателя	Код строки	Код аналитики	Утверждено плановых назначений	Исполнено плановых назначений					Сумма отклонения
				через лицевые счета	через банковские счета	через кассу учреждения	некассовыми операциями	итого	
1	2	3	4	5	6	7	8	9	10
Источники финансирования дефицита средств - всего (стр. 520 + стр.590+ стр. 620 + стр. 700 + стр. 730 + стр. 820 + стр. 830)	500		19 745,41	-521 351,93	-	-	-	-521 351,93	541 097,34
в том числе:									
<i>Внутренние источники</i>	520		-	-	-	-	-	-	-
из них:									
Доходы от переоценки активов	520	171	-	-	-	-	-	-	-
Увеличение стоимости ценных бумаг, кроме акций и иных финансовых инструментов	520	520	-	-	-	-	-	-	-
Уменьшение стоимости ценных бумаг, кроме акций и иных финансовых инструментов	520	620	-	-	-	-	-	-	-
Уменьшение стоимости акций и иных финансовых инструментов	520	630	-	-	-	-	-	-	-
Увеличение задолженности по ссудам и бюджетным кредитам	520	540	-	-	-	-	-	-	-
Уменьшение задолженности по ссудам и бюджетным кредитам	520	640	-	-	-	-	-	-	-
Увеличение внутренних долговых обязательств	520	710	-	-	-	-	-	-	-
Уменьшение внутренних долговых обязательств	520	810	-	-	-	-	-	-	-
<i>Движение денежных средств</i>	590	x	-	-	-	-	-	-	-
поступление денежных средств прочие	591	510	-	-	-	-	-	-	-
выбытие денежных средств	592	610	-	-	-	-	-	-	-
<i>Внешние источники</i>	620		-	-	-	-	-	-	-
из них:									
Увеличение стоимости ценных бумаг, кроме акций и иных финансовых инструментов	620	520	-	-	-	-	-	-	-
Уменьшение стоимости ценных бумаг, кроме акций и иных финансовых инструментов	620	620	-	-	-	-	-	-	-
Увеличение задолженности по ссудам и бюджетным кредитам	620	540	-	-	-	-	-	-	-
Уменьшение задолженности по ссудам и бюджетным кредитам	620	640	-	-	-	-	-	-	-
Увеличение внешних долговых обязательств	620	720	-	-	-	-	-	-	-
Уменьшение внешних долговых обязательств	620	820	-	-	-	-	-	-	-
<i>Изменение остатков средств</i>	700	x	19 745,41	-521 351,93	-	-	-	-521 351,93	541 097,34
увеличение остатков средств, всего	710	510	-	-3 323 877,27	-	-	-	-3 323 877,27	x
уменьшение остатков средств, всего	720	610	-	2 802 525,34	-	-	-	2 802 525,34	x
<i>Изменение остатков по внутренним оборотам средств учреждения</i>	730	x	-	-	-	-	-	-	-
в том числе:									
увеличение остатков средств учреждения	731	510	-	-	-	-	-	-	x
уменьшение остатков средств учреждения	732	610	-	-	-	-	-	-	x
<i>Изменение остатков по внутренним расчетам</i>	820	x	-	-	-	-	-	-	-
в том числе:									
увеличение остатков по внутренним расчетам (Кт 030404510)	821		-	-	-	-	-	-	-
уменьшение остатков по внутренним расчетам (Дт 030404610)	822		-	-	-	-	-	-	-

Наименование показателя	Код стр.о-ки	Код анали-тики	Утверждено плановых назначений	Исполнено плановых назначений					Сумма отклонения
				через лицевые счета	через банковские счета	через кассу учреждения	некассовыми операциями	итого	
1	2	3	4	5	6	7	8	9	10
<i>Изменение остатков расчетов по внутренним привлечением средств</i>	830	x	-	-	-	-	-	-	-
в том числе:									
увеличение расчетов по внутреннему привлечению остатков средств (Кт 030406000)	831		-	-	-	-	-	-	-
уменьшение расчетов по внутреннему привлечению остатков средств (Дт 030406000)	832		-	-	-	-	-	-	-

4. Сведения о возвратах остатков субсидий и расходов прошлых лет

Наименование показателя	Код строки	Код аналитики	Произведено возвратов				итого
			через лицевые счета	через банковские счета	через кассу учреждения	некассовыми операциями	
1	2	3	4	5	6	7	8
<i>Возвращено остатков субсидий прошлых лет, всего</i>	910	х	-	-	-	-	-
<i>Возвращено расходов прошлых лет, всего</i>	950		-	-	-	-	-



Руководитель

(подпись)

САВИЦКАЯ ОЛЬГА ВЛАДИМИРОВНА
(расшифровка подписи)

Руководитель
финансово-
экономической службы



(подпись)

Стаброва Татьяна Валерьевна
(расшифровка подписи)



Главный бухгалтер

Стаброва Татьяна Валерьевна
(расшифровка подписи)

Централизованная бухгалтерия

(наименование, ОГРН, ИНН,КПП, местонахождение)

Руководитель
(уполномоченное лицо)

(должность)

(подпись)

(расшифровка подписи)

Исполнитель

Главный бухгалтер
(должность)

(подпись)

Стаброва Татьяна Валерьевна
(расшифровка подписи)

(телефон, e-mail)

" " _____ 20 г.

**ОТЧЕТ
ОБ ИСПОЛНЕНИИ УЧРЕЖДЕНИЕМ ПЛАНА ЕГО ФИНАНСОВО-ХОЗЯЙСТВЕННОЙ ДЕЯТЕЛЬНОСТИ**

на 1 января 2024 г.

Государственное бюджетное образовательное учреждение начального профессионального образования
Иркутской области Профессиональное училище № 58 п. Юрты

Учреждение
Обособленное подразделение
Учредитель
Наименование органа, осуществляющего полномочия
учредителя
Вид финансового обеспечения (деятельности)
Периодичность: квартальная, годовая
Единица измерения: руб

	КОДЫ
Форма по ОКУД	0503737
Дата	01.01.2024
по ОКПО	
по ОКТМО	25636156
по ОКПО	
Глава по БК	807
	4
по ОКЕИ	383

1. Доходы учреждения

Наименование показателя	Код строки	Код аналитики	Утверждено плановых назначений	Исполнено плановых назначений					Сумма отклонения
				через лицевые счета	через банковские счета	через кассу учреждения	некассовыми операциями	итого	
1	2	3	4	5	6	7	8	9	10
Доходы - всего	010		53 136 447,20	53 136 447,20	-	-	-	53 136 447,20	-
Доходы от оказания платных услуг (работ), компенсаций затрат	040	130	53 136 447,20	53 136 447,20	-	-	-	53 136 447,20	-

2. Расходы учреждения

Форма 0503737 с.2

Наименование показателя	Код строки	Код аналитики	Утверждено плановых назначений	Исполнено плановых назначений					Сумма отклонения
				через лицевые счета	через банковские счета	через кассу учреждения	некассовыми операциями	итого	
1	2	3	4	5	6	7	8	9	10
Расходы - всего	200	X	53 536 447,20	53 136 447,20	-	-	-	53 136 447,20	400 000,00
в том числе:									
Расходы на выплаты персоналу в целях обеспечения выполнения функций государственными (муниципальными) органами, казенными учреждениями, органами управления государственными внебюджетными фондами	200	100	48 147 155,74	48 147 155,74	-	-	-	48 147 155,74	-
Расходы на выплаты персоналу казенных учреждений	200	110	48 147 155,74	48 147 155,74	-	-	-	48 147 155,74	-
Фонд оплаты труда учреждений	200	111	36 936 071,44	36 936 071,44	-	-	-	36 936 071,44	-
Иные выплаты персоналу учреждений, за исключением фонда оплаты труда	200	112	64 485,10	64 485,10	-	-	-	64 485,10	-
Взносы по обязательному социальному страхованию на выплаты по оплате труда работников и иные выплаты работникам учреждений	200	119	11 146 599,20	11 146 599,20	-	-	-	11 146 599,20	-
Закупка товаров, работ и услуг для обеспечения государственных (муниципальных) нужд	200	200	5 244 051,46	4 844 051,46	-	-	-	4 844 051,46	400 000,00
Иные закупки товаров, работ и услуг для обеспечения государственных (муниципальных) нужд	200	240	5 244 051,46	4 844 051,46	-	-	-	4 844 051,46	400 000,00
Закупка товаров, работ и услуг в целях капитального ремонта государственного (муниципального) имущества	200	243	400 000,00	-	-	-	-	-	400 000,00
Прочая закупка товаров, работ и услуг	200	244	4 099 051,46	4 099 051,46	-	-	-	4 099 051,46	-
Закупка энергетических ресурсов	200	247	745 000,00	745 000,00	-	-	-	745 000,00	-
Иные бюджетные ассигнования	200	800	145 240,00	145 240,00	-	-	-	145 240,00	-
Уплата налогов, сборов и иных платежей	200	850	145 240,00	145 240,00	-	-	-	145 240,00	-
Уплата налога на имущество организаций и земельного налога	200	851	129 000,00	129 000,00	-	-	-	129 000,00	-
Уплата прочих налогов, сборов	200	852	16 240,00	16 240,00	-	-	-	16 240,00	-
Результат исполнения (дефицит / профицит)	450	x	-400 000,00	-	-	-	-	-	x

3. Источники финансирования дефицита средств учреждения

Форма 0503737 с. 3

Наименование показателя	Код строки	Код аналитики	Утверждено плановых назначений	Исполнено плановых назначений					Сумма отклонения
				через лицевые счета	через банковские счета	через кассу учреждения	некассовыми операциями	итого	
1	2	3	4	5	6	7	8	9	10
Источники финансирования дефицита средств - всего (стр. 520 + стр.590+ стр. 620 + стр. 700 + стр. 730 + стр. 820 + стр. 830)	500		400 000,00	-	-	-	-	-	400 000,00
в том числе:									
<i>Внутренние источники</i>	520		-	-	-	-	-	-	-
из них:									
Доходы от переоценки активов	520	171	-	-	-	-	-	-	-
Увеличение стоимости ценных бумаг, кроме акций и иных финансовых инструментов	520	520	-	-	-	-	-	-	-
Уменьшение стоимости ценных бумаг, кроме акций и иных финансовых инструментов	520	620	-	-	-	-	-	-	-
Уменьшение стоимости акций и иных финансовых инструментов	520	630	-	-	-	-	-	-	-
Увеличение задолженности по ссудам и бюджетным кредитам	520	540	-	-	-	-	-	-	-
Уменьшение задолженности по ссудам и бюджетным кредитам	520	640	-	-	-	-	-	-	-
Увеличение внутренних долговых обязательств	520	710	-	-	-	-	-	-	-
Уменьшение внутренних долговых обязательств	520	810	-	-	-	-	-	-	-
<i>Движение денежных средств</i>	590	x	-	-	-	-	-	-	-
поступление денежных средств прочие	591	510	-	-	-	-	-	-	-
выбытие денежных средств	592	610	-	-	-	-	-	-	-
<i>Внешние источники</i>	620		-	-	-	-	-	-	-
из них:									
Увеличение стоимости ценных бумаг, кроме акций и иных финансовых инструментов	620	520	-	-	-	-	-	-	-
Уменьшение стоимости ценных бумаг, кроме акций и иных финансовых инструментов	620	620	-	-	-	-	-	-	-
Увеличение задолженности по ссудам и бюджетным кредитам	620	540	-	-	-	-	-	-	-
Уменьшение задолженности по ссудам и бюджетным кредитам	620	640	-	-	-	-	-	-	-
Увеличение внешних долговых обязательств	620	720	-	-	-	-	-	-	-
Уменьшение внешних долговых обязательств	620	820	-	-	-	-	-	-	-
<i>Изменение остатков средств</i>	700	x	400 000,00	-	-	-	-	-	400 000,00
увеличение остатков средств, всего	710	510	-	-53 213 138,18	-	-	-	-53 213 138,18	x
уменьшение остатков средств, всего	720	610	-	53 213 138,18	-	-	-	53 213 138,18	x
<i>Изменение остатков по внутренним оборотам средств учреждения</i>	730	x	-	-	-	-	-	-	-
в том числе:									
увеличение остатков средств учреждения	731	510	-	-	-	-	-	-	x
уменьшение остатков средств учреждения	732	610	-	-	-	-	-	-	x
<i>Изменение остатков по внутренним расчетам</i>	820	x	-	-	-	-	-	-	-
в том числе:									
увеличение остатков по внутренним расчетам (Кт 030404510)	821		-	-	-	-	-	-	-
уменьшение остатков по внутренним расчетам (Дт 030404610)	822		-	-	-	-	-	-	-

Наименование показателя	Код стр.о-ки	Код анал и-тики	Утверждено плановых назначений	Исполнено плановых назначений					Сумма отклонения
				через лицевые счета	через банковские счета	через кассу учреждения	некассовыми операциями	итого	
1	2	3	4	5	6	7	8	9	10
<i>Изменение остатков расчетов по внутренним привлечением средств</i>	830	x	-	-	-	-	-	-	-
в том числе:									
увеличение расчетов по внутреннему привлечению остатков средств (Кт 030406000)	831		-	-	-	-	-	-	-
уменьшение расчетов по внутреннему привлечению остатков средств (Дт 030406000)	832		-	-	-	-	-	-	-

4. Сведения о возвратах остатков субсидий и расходов прошлых лет

Наименование показателя	Код строки	Код аналитики	Произведено возвратов				итого
			через лицевые счета	через банковские счета	через кассу учреждения	некассовыми операциями	
1	2	3	4	5	6	7	8
<i>Возвращено остатков субсидий прошлых лет, всего</i>	910	х	-	-	-	-	-
<i>Возвращено расходов прошлых лет, всего</i>	950		-	-	-	-	-




Руководитель

(подпись)

САВИЦКАЯ ОЛЬГА ВЛАДИМИРОВНА
(расшифровка подписи)

Руководитель
финансово-
экономической службы



(подпись)

Стаброва Татьяна Валерьевна
(расшифровка подписи)



Главный бухгалтер

Стаброва Татьяна Валерьевна
(расшифровка подписи)

Централизованная бухгалтерия

(наименование, ОГРН, ИНН,КПП, местонахождение)

Руководитель
(уполномоченное лицо)

(должность)

(подпись)

(расшифровка подписи)

Исполнитель

Главный бухгалтер
(должность)

(подпись)

Стаброва Татьяна Валерьевна
(расшифровка подписи)

(телефон, e-mail)

" " _____ 20 г.

**ОТЧЕТ
ОБ ИСПОЛНЕНИИ УЧРЕЖДЕНИЕМ ПЛАНА ЕГО ФИНАНСОВО-ХОЗЯЙСТВЕННОЙ ДЕЯТЕЛЬНОСТИ**

на 1 января 2024 г.

Государственное бюджетное образовательное учреждение начального профессионального образования Иркутской области Профессиональное училище № 58 п. Юрты

Учреждение
Обособленное подразделение
Учредитель
Наименование органа, осуществляющего полномочия
учредителя
Вид финансового обеспечения (деятельности)
Периодичность: квартальная, годовая
Единица измерения: руб

	КОДЫ
Форма по ОКУД	0503737
Дата	01.01.2024
по ОКПО	
по ОКТМО	25636156
по ОКПО	
Глава по БК	807
	5
по ОКЕИ	383

1. Доходы учреждения

Наименование показателя	Код строки	Код аналитики	Утверждено плановых назначений	Исполнено плановых назначений					Сумма отклонения
				через лицевые счета	через банковские счета	через кассу учреждения	некассовыми операциями	итого	
1	2	3	4	5	6	7	8	9	10
Доходы - всего	010		31 454 979,05	31 454 979,05	-	-	-	31 454 979,05	-
Безвозмездные денежные поступления	060	150	31 454 979,05	31 454 979,05	-	-	-	31 454 979,05	-

2. Расходы учреждения

Форма 0503737 с.2

Наименование показателя	Код строки	Код аналитики	Утверждено плановых назначений	Исполнено плановых назначений					Сумма отклонения
				через лицевые счета	через банковские счета	через кассу учреждения	некассовыми операциями	итого	
1	2	3	4	5	6	7	8	9	10
Расходы - всего	200	X	31 454 979,05	28 834 659,05	-	-	-	28 834 659,05	2 620 320,00
в том числе:									
Закупка товаров, работ и услуг для обеспечения государственных (муниципальных) нужд	200	200	28 221 394,04	25 601 074,04	-	-	-	25 601 074,04	2 620 320,00
Иные закупки товаров, работ и услуг для обеспечения государственных (муниципальных) нужд	200	240	28 221 394,04	25 601 074,04	-	-	-	25 601 074,04	2 620 320,00
Закупка товаров, работ и услуг в целях капитального ремонта государственного (муниципального) имущества	200	243	19 711 000,00	19 630 980,00	-	-	-	19 630 980,00	80 020,00
Прочая закупка товаров, работ и услуг	200	244	8 510 394,04	5 970 094,04	-	-	-	5 970 094,04	2 540 300,00
Социальное обеспечение и иные выплаты населению	200	300	3 233 585,01	3 233 585,01	-	-	-	3 233 585,01	-
Социальные выплаты гражданам, кроме публичных нормативных социальных выплат	200	320	2 063 593,44	2 063 593,44	-	-	-	2 063 593,44	-
Пособия, компенсации и иные социальные выплаты гражданам, кроме публичных нормативных обязательств	200	321	2 063 593,44	2 063 593,44	-	-	-	2 063 593,44	-
Стипендии	200	340	1 169 991,57	1 169 991,57	-	-	-	1 169 991,57	-
Результат исполнения (дефицит / профицит)	450	x	-	2 620 320,00	-	-	-	2 620 320,00	x

3. Источники финансирования дефицита средств учреждения

Форма 0503737 с. 3

Наименование показателя	Код строки	Код аналитики	Утверждено плановых назначений	Исполнено плановых назначений					Сумма отклонения
				через лицевые счета	через банковские счета	через кассу учреждения	некассовыми операциями	итого	
1	2	3	4	5	6	7	8	9	10
Источники финансирования дефицита средств - всего (стр. 520 + стр.590+ стр. 620 + стр. 700 + стр. 730 + стр. 820 + стр. 830)	500		-	-2 620 320,00	-	-	-	-2 620 320,00	2 620 320,00
в том числе:									
<i>Внутренние источники</i>	520		-	-	-	-	-	-	-
из них:									
Доходы от переоценки активов	520	171	-	-	-	-	-	-	-
Увеличение стоимости ценных бумаг, кроме акций и иных финансовых инструментов	520	520	-	-	-	-	-	-	-
Уменьшение стоимости ценных бумаг, кроме акций и иных финансовых инструментов	520	620	-	-	-	-	-	-	-
Уменьшение стоимости акций и иных финансовых инструментов	520	630	-	-	-	-	-	-	-
Увеличение задолженности по ссудам и бюджетным кредитам	520	540	-	-	-	-	-	-	-
Уменьшение задолженности по ссудам и бюджетным кредитам	520	640	-	-	-	-	-	-	-
Увеличение внутренних долговых обязательств	520	710	-	-	-	-	-	-	-
Уменьшение внутренних долговых обязательств	520	810	-	-	-	-	-	-	-
<i>Движение денежных средств</i>	590	x	-	-	-	-	-	-	-
поступление денежных средств прочие	591	510	-	-	-	-	-	-	-
выбытие денежных средств	592	610	-	-	-	-	-	-	-
<i>Внешние источники</i>	620		-	-	-	-	-	-	-
из них:									
Увеличение стоимости ценных бумаг, кроме акций и иных финансовых инструментов	620	520	-	-	-	-	-	-	-
Уменьшение стоимости ценных бумаг, кроме акций и иных финансовых инструментов	620	620	-	-	-	-	-	-	-
Увеличение задолженности по ссудам и бюджетным кредитам	620	540	-	-	-	-	-	-	-
Уменьшение задолженности по ссудам и бюджетным кредитам	620	640	-	-	-	-	-	-	-
Увеличение внешних долговых обязательств	620	720	-	-	-	-	-	-	-
Уменьшение внешних долговых обязательств	620	820	-	-	-	-	-	-	-
<i>Изменение остатков средств</i>	700	x	-	-2 620 320,00	-	-	-	-2 620 320,00	2 620 320,00
увеличение остатков средств, всего	710	510	-	-31 530 840,56	-	-	-	-31 530 840,56	x
уменьшение остатков средств, всего	720	610	-	28 910 520,56	-	-	-	28 910 520,56	x
<i>Изменение остатков по внутренним оборотам средств учреждения</i>	730	x	-	-	-	-	-	-	-
в том числе:									
увеличение остатков средств учреждения	731	510	-	-	-	-	-	-	x
уменьшение остатков средств учреждения	732	610	-	-	-	-	-	-	x
<i>Изменение остатков по внутренним расчетам</i>	820	x	-	-	-	-	-	-	-
в том числе:									
увеличение остатков по внутренним расчетам (Кт 030404510)	821		-	-	-	-	-	-	-
уменьшение остатков по внутренним расчетам (Дт 030404610)	822		-	-	-	-	-	-	-

Наименование показателя	Код стр.о-ки	Код анали-тики	Утверждено плановых назначений	Исполнено плановых назначений					Сумма отклонения
				через лицевые счета	через банковские счета	через кассу учреждения	некассовыми операциями	итого	
1	2	3	4	5	6	7	8	9	10
<i>Изменение остатков расчетов по внутренним привлечением средств</i>	830	x	-	-	-	-	-	-	-
в том числе:									
увеличение расчетов по внутреннему привлечению остатков средств (Кт 030406000)	831		-	-	-	-	-	-	-
уменьшение расчетов по внутреннему привлечению остатков средств (Дт 030406000)	832		-	-	-	-	-	-	-

4. Сведения о возвратах остатков субсидий и расходов прошлых лет

Наименование показателя	Код строки	Код аналитики	Произведено возвратов				итого
			через лицевые счета	через банковские счета	через кассу учреждения	некассовыми операциями	
1	2	3	4	5	6	7	8
<i>Возвращено остатков субсидий прошлых лет, всего</i>	910	х	-	-	-	-	-
<i>Возвращено расходов прошлых лет, всего</i>	950		-	-	-	-	-




Руководитель

(подпись)

САВИЦКАЯ ОЛЬГА ВЛАДИМИРОВНА
(расшифровка подписи)

Руководитель
финансово-
экономической службы



(подпись)

Стаброва Татьяна Валерьевна
(расшифровка подписи)



Главный бухгалтер

Стаброва Татьяна Валерьевна
(расшифровка подписи)

Централизованная бухгалтерия

(наименование, ОГРН, ИНН,КПП, местонахождение)

Руководитель
(уполномоченное лицо)

(должность)

(подпись)

(расшифровка подписи)

Исполнитель

Главный бухгалтер
(должность)

(подпись)

Стаброва Татьяна Валерьевна
(расшифровка подписи)

(телефон, e-mail)

" " _____ 20 г.